

会員様の特典

いつでも安心!

24時間365日受付

TOTO以外の全メーカー品にも対応。夜間・休日は専門業者が対応させていただきます。

悪徳業者の撃退に! **住まいのお守り「会員証」**

玄関先に会員証シールを貼ることで、悪徳業者の撃退にお役にしてください。

水まわり以外でも! **「住まいのご相談」受付**

住まいのことで悩んだら、お気軽にご相談ください。



(玄関貼り仕様
5cm×5cm)




ご入会の流れ


1

**ご入会お申込み用紙に
必要事項をご記入ください。**

ご氏名・ご連絡先などを
ご記入いただけます。




入会申込書



2

**水まわりカルテを作成し、
専用ファイルに入れてお届けします。**

ご自宅の水まわりの状況
をご登録し、電話でも適切な
緊急処置をアドバイスします。



水まわりカルテ



TOTORIモデルメンバーズやその他住まいに関するご相談は下記まで。

「TOTORIモデルメンバーズ」取扱店


リビング View **びゅう ヤマケン**
新生活館
〒9900-821 山形市北町4-7-5

通話無料
7/24 24h

0120-847-060

私共にお任せください。

ずっと暮らす家だから...
安心してお任せください。



キトリ線

「TOTORIモデルメンバーズ」入会申込み

「TOTORIモデルメンバーズ」への入会を希望します。

氏名

お願い

後日、正式な申込書をお届けいたします。
その際にあらかじめ詳細のご記入をお願い申し上げます。

TEL